

令和5年度

水道事業決算書

海部南部水道企業団

# 目 次

## 第1 決算書類

1.	令和5年度海部南部水道企業団水道事業決算報告書	1
2.	令和5年度海部南部水道企業団水道事業損益計算書	5
3.	令和5年度海部南部水道企業団水道事業剰余金計算書	7
4.	令和5年度海部南部水道企業団水道事業剰余金処分計算書(案)	9
5.	令和5年度海部南部水道企業団水道事業貸借対照表	10

## 第2 水道事業報告書

1.	概況	17
2.	工事	23
3.	業務	28
4.	会計	31
5.	附帯事項	36

## 第3 附属明細書

1.	キャッシュ・フロー計算書	37
2.	収益費用明細書	38
3.	資本的収入支出明細書	44
4.	固定資産明細書	46
5.	企業債明細書	48

## 第4 予算繰越計算書

令和5年度海部南部水道企業団水道事業予算の繰越計算書

## 第5 継続費精算報告書

令和5年度海部南部水道企業団水道事業継続費の精算報告書



# 第 1 決 算 書 類





1. 令和5年度 海部南部

(1) 収益的収入及び支出

収 入

区 分	予 算		
	当初予算額	補正予算額	地方公営企業法第24条 第3項の規定による支 出額に係る財源充当額
第1款 水道事業収益	2,536,417,000	△ 58,231,000	0
第1項 営業収益	2,295,014,000	△ 349,100,000	0
第2項 営業外収益	236,433,000	290,869,000	0
第3項 特別利益	4,970,000	0	0

支 出

区 分	予 算					
	当初予算額	補正予算額	予備費 支出額	流用増減額	地方公営企業法第24 条第3項の規定による支出 額	小 計
第1款 水道事業費用	2,244,265,000	△ 11,592,000	0	0	0	2,232,673,000
第1項 営業費用	2,219,985,000	△ 50,581,000	4,100,000	△ 8,800,000	0	2,164,704,000
第2項 営業外費用	18,215,000	38,989,000	900,000	8,800,000	0	66,904,000
第3項 特別損失	1,065,000	0	0	0	0	1,065,000
第4項 予備費	5,000,000	0	△ 5,000,000	0	0	0

# 水道企業団水道事業決算報告書

(単位 円)

額	決 算 額	予算額に比べ決算額の 増 減	備 考
合 計			
2,478,186,000	2,469,129,201	△ 9,056,799	うち仮受消費税及び地方消費税 175,026,300
1,945,914,000	1,930,586,575	△ 15,327,425	うち仮受消費税及び地方消費税 174,819,077
527,302,000	533,507,551	6,205,551	うち仮受消費税及び地方消費税 202,582
4,970,000	5,035,075	65,075	うち仮受消費税及び地方消費税 4,641

(単位 円)

額		決 算 額	地方公営 企業法第 26条第2 項の規定 による繰 越額	不 用 額	備 考
地方公営企業 法第26条第2 項の規定によ る繰越額	合 計				
0	2,232,673,000	2,162,297,255	0	70,375,745	うち仮払消費税及び地方消費税 103,134,140
0	2,164,704,000	2,095,504,999	0	69,199,001	うち仮払消費税及び地方消費税 103,079,530
0	66,904,000	66,191,556	0	712,444	うち仮払消費税及び地方消費税 0
0	1,065,000	600,700	0	464,300	うち仮払消費税及び地方消費税 54,610
0	0	0	0	0	うち仮払消費税及び地方消費税 0



(2) 資本的収入及び支出

収 入

区 分	予 算			
	当初予算額	補正予算額	小 計	地方公営企業法第26条の規定による繰越額に係る財源充当額
第1款 資本的収入	453,743,000	△ 237,400,000	216,343,000	0
第1項 企業債	300,000,000	△ 200,000,000	100,000,000	0
第2項 工事分担金	116,990,000	△ 37,400,000	79,590,000	0
第3項 加入者分担金	36,737,000	0	36,737,000	0
第4項 町村負担金	5,000	0	5,000	0
第5項 固定資産売却代	11,000	0	11,000	0

支 出

区 分	予 算						
	当初予算額	補正予算額	流用増減額	小 計	地方公営企業法第26条の規定による繰越額	継続繰越額	費次額
第1款 資本的支出	1,331,343,000	△ 470,690,000	0	860,653,000	45,914,000	15,343,000	
第1項 建設改良費	1,240,748,000	△ 470,690,000	0	770,058,000	45,914,000	15,343,000	
第2項 企業債償還金	90,595,000	0	0	90,595,000	0	0	

資本的収入額が資本的支出額に不足する額5億88,283,288円は、当年度分消費税及00円で補てんした。

(単位 円)

額		決 算 額	予 算 額 に 比 べ 決 算 額 の 増 減	備 考
継 続 費 通 次 繰 越 額 に 係 る 財 源 充 当 額	合 計			
0	216,343,000	215,101,417	△ 1,241,583	うち仮受消費税及び地方消費税 7,195,565
0	100,000,000	100,000,000	0	うち仮受消費税及び地方消費税 0
0	79,590,000	77,207,900	△ 2,382,100	うち仮受消費税及び地方消費税 3,750,700
0	36,737,000	37,833,400	1,096,400	うち仮受消費税及び地方消費税 3,439,400
0	5,000	0	△ 5,000	うち仮受消費税及び地方消費税 0
0	11,000	60,117	49,117	うち仮受消費税及び地方消費税 5,465

(単位 円)

額		翌 年 度 繰 越 額					備 考
合 計	決 算 額	地 方 公 営 企 業 法 第 26 定 条 に 規 定 繰 越 額	継 続 費 繰 越 額	合 計	不 用 額		
921,910,000	803,384,705	60,489,000	0	60,489,000	58,036,295	うち仮払消費税及び地方消費税 60,814,161	
831,315,000	712,790,046	60,489,000	0	60,489,000	58,035,954	うち仮払消費税及び地方消費税 60,814,161	
90,595,000	90,594,659	0	0	0	341	うち仮払消費税及び地方消費税 0	

び地方消費税資本的収支調整50,351,088円、過年度分損益勘定留保資金5億37,932,2

## 2. 令和5年度海部南部水道企業団水道事業損益計算書

(令和5年4月1日から令和6年3月31日まで)

	円	円	円
1 営業収益			
(1)給水収益	1,714,989,756		
(2)受託工事収益	7,197,866		
(3)その他営業収益	<u>33,579,876</u>	1,755,767,498	
2 営業費用			
(1)原水及び浄水費	901,530,745		
(2)配水及び給水費	164,166,398		
(3)受託工事費	6,868,100		
(4)業務費	122,676,913		
(5)総係費	111,739,954		
(6)減価償却費	658,472,892		
(7)資産減耗費	26,970,467		
(8)その他営業費用	<u>0</u>	<u>1,992,425,469</u>	
営業損失			236,657,971
3 営業外収益			
(1)受取利息及び配当金	28,646		
(2)他会計補助金	299,609,746		
(3)長期前受金戻入	220,737,413		
(4)雑収益	<u>12,943,831</u>	533,319,636	

	円	円	円
4 営業外費用			
(1) 支払利息	17,541,456		
(2) 雑支出	<u>28,273,313</u>	<u>45,814,769</u>	<u>487,504,867</u>
経常利益			250,846,896
5 特別利益			
(1) 固定資産売却益	55,242		
(2) 過年度損益修正益	0		
(3) その他特別利益	<u>4,975,192</u>	5,030,434	
6 特別損失			
(1) 固定資産売却損	0		
(2) 過年度損益修正損	546,090		
(3) その他特別損失	<u>0</u>	<u>546,090</u>	<u>4,484,344</u>
当年度純利益			255,331,240
前年度繰越利益剰余金			63,259,670
その他未処分利益剰余金変動額			<u>0</u>
当年度未処分利益剰余金			<u><u>318,590,910</u></u>

### 3. 令和5年度海部南部水道

(令和5年4月1日から)

	資本金	剰		
		資 本 剰 余 金		
		国庫補助金	受贈財産 評価額	工事分担金
前年度末残高	9,473,965,033	876,146	34,479,155	414,164,496
前年度処分額	220,643,920	0	0	0
議会の議決による処分額	0	0	0	0
条例による処分額	220,643,920	0	0	0
資本金への組入	220,643,920	0	0	0
減債積立金の積立	0	0	0	0
建設改良積立金の積立	0	0	0	0
処分後残高	9,694,608,953	876,146	34,479,155	414,164,496
当年度変動額	0	0	0	0
減債積立金の取崩	0	0	0	0
建設改良積立金の取崩	0	0	0	0
当年度純利益(△は純損失)	0	0	0	0
当年度末残高	9,694,608,953	876,146	34,479,155	414,164,496

(注) この計算書における△表記は、減少、損失又は欠損を示す。

# 企業団水道事業剰余金計算書

令和6年3月31日まで

(単位:円)

余 金					資 本 合 計
資本剰余金 合 計	利 益 剰 余 金				
	減 債 積 立 金	建設改良 積立金	未処分利益 剰 余 金	利益剰余金 合 計	
449,519,797	130,000,000	269,614,615	293,903,590	693,518,205	10,617,003,035
0	10,000,000	0	△ 230,643,920	△ 220,643,920	0
0	0	0	0	0	0
0	10,000,000	0	△ 230,643,920	△ 220,643,920	0
0	0	0	△ 220,643,920	△ 220,643,920	0
0	10,000,000	0	△ 10,000,000	0	0
0	0	0	0	0	0
449,519,797	140,000,000	269,614,615	(繰越利益剰余金) 63,259,670	472,874,285	10,617,003,035
0	0	0	255,331,240	255,331,240	255,331,240
0	0	0	0	0	0
0	0	0	0	0	0
0	0	0	255,331,240	255,331,240	255,331,240
449,519,797	140,000,000	269,614,615	(当年度未処分) 利益剰余金 318,590,910	728,205,525	10,872,334,275

4. 令和5年度海部南部水道企業団水道事業剰余金処分計算書（案）

（単位：円）

	資本金	資剰余金	未処分利益金
当年度末残高	9,694,608,953	449,519,797	318,590,910
議会の議決による処分数額			
減債積立金の積立			
建設改良積立金の積立			
条例による処分数額	220,737,413		△ 230,737,413
資本金への組入	220,737,413		△ 220,737,413
長期前受金戻入の組入	220,737,413		△ 220,737,413
使用後積立金の組入			
減債積立金の積立			△ 10,000,000
建設改良積立金の積立			
処分後残高	9,915,346,366	449,519,797	(繰越利益剰余金) 87,853,497

（注） この計算書における△表記は、減少、損失又は欠損を示す。

## 5. 令和5年度海部南部水道企業団水道事業貸借対照表

(令和6年3月31日)

### 資 産 の 部

	円	円	円	円
1 固 定 資 産				
(1)有形固定資産				
イ 土 地		456,781,583		
ロ 建 物	1,884,886,629			
減価償却累計額	<u>△ 1,144,380,531</u>	740,506,098		
ハ 構 築 物	27,424,136,989			
減価償却累計額	<u>△ 14,052,493,378</u>	13,371,643,611		
ニ 機 械 及 び 装 置	2,769,733,846			
減価償却累計額	<u>△ 2,352,206,740</u>	417,527,106		
ホ 車 両 運 搬 具	34,439,955			
減価償却累計額	<u>△ 22,489,800</u>	11,950,155		
ヘ 工 具、器 具 及 び 備 品	233,701,300			
減価償却累計額	<u>△ 213,249,197</u>	20,452,103		
ト 建 設 仮 勘 定		<u>111,938,691</u>		
有形固定資産合計			15,130,799,347	
(2)無形固定資産				
イ 施 設 利 用 権		3,591,000		
ロ その他無形固定資産		<u>328,600</u>		
無形固定資産合計			3,919,600	



	円	円	円	円
(3) 投資その他の 資 産				
イ 投資有価証券		0		
ロ その他投資		<u>200,000,000</u>		
投資その他の 資 産 合 計			<u>200,000,000</u>	
固定資産合計				15,334,718,947
2 流 動 資 産				
(1) 現 金 預 金			1,755,734,941	
(2) 未 収 金		400,643,239		
貸倒引当金		<u>△ 433,000</u>	400,210,239	
(3) 貯 蔵 品			22,023,867	
(4) 前 払 金			13,760,000	
(5) その他流動資産			<u>1,000,000</u>	
流動資産合計				2,192,729,047
資 産 合 計				<u>17,527,447,994</u>



	円	円	円	円
5 繰延収益				
(1) 長期前受金				
イ 国庫補助金	1,077,864,145			
収益化累計額	<u>△ 456,789,157</u>	621,074,988		
ロ 県費補助金	670,633,472			
収益化累計額	<u>△ 466,683,513</u>	203,949,959		
ハ 他会計負担金	1,041,939,415			
収益化累計額	<u>△ 465,606,916</u>	576,332,499		
ニ 受贈財産評価額	1,046,593,691			
収益化累計額	<u>△ 985,263,832</u>	61,329,859		
ホ 工事分担金	4,412,261,645			
収益化累計額	<u>△ 2,606,186,533</u>	1,806,075,112		
ヘ 加入者分担金	2,569,446,446			
収益化累計額	<u>△ 1,287,524,370</u>	1,281,922,076		
ト 町村負担金	558,208			
収益化累計額	<u>△ 408,749</u>	149,459		
チ その他長期前受金		<u>0</u>		
長期前受金合計		4,550,833,952		
繰延収益合計			<u>4,550,833,952</u>	
負債合計				6,655,113,719

資 本 の 部

円 円 円 円

6 資 本 金

(1) 資 本 金

イ 固 有 資 本 金

52,517,101

ロ 組 入 資 本 金

9,642,091,852

資 本 金 合 計

9,694,608,953

7 剰 余 金

(1) 資 本 剰 余 金

イ 国 庫 補 助 金

876,146

ロ 県 費 補 助 金

0

ハ 他 会 計 負 担 金

0

ニ 受 贈 財 産 評 価 額

34,479,155

ホ 工 事 分 担 金

414,164,496

ヘ 加 入 者 分 担 金

0

ト 町 村 負 担 金

0

資 本 剰 余 金 合 計

449,519,797

	円	円	円	円
(2) 利益剰余金				
イ 減債積立金		140,000,000		
ロ 建設改良積立金		269,614,615		
ハ 当年度未処分利益剰余金		<u>318,590,910</u>		
利益剰余金合計				<u>728,205,525</u>
剰余金合計				<u>1,177,725,322</u>
資本合計				<u>10,872,334,275</u>
負債資本合計				<u>17,527,447,994</u>

- ※ 1. 賞与引当金23,458,000円を取り崩し、6月期末勤勉手当に充当した。  
2. 貸倒引当金 224,000円を取り崩し、損失額に充当した。  
3. 退職給付引当金 4,948,000円を退職給付債務減少に伴い取り崩した。

## 注 記

### I. 重要な会計方針

平成26年度より、改定後の地方公営企業会計基準を適用して、財務諸表を作成している。

#### 1. たな卸資産の評価基準及び評価方法

貯蔵品 先入先出法による原価法

#### 2. 固定資産の減価償却の方法

##### (1) 有形固定資産

- ・ 減価償却の方法 定額法
- ・ 主な耐用年数
  - 建物 15～50年
  - 構築物 6～60年
  - 機械及び装置 8～20年
  - 車両運搬具 5～6年
  - 工具、器具及び備品 2～15年

##### (2) 無形固定資産

- ・ 減価償却の方法 定額法

#### 3. 引当金の計上方法

##### (1) 退職給付引当金

当年度末における職員に対する退職手当の要支給額から、愛知県市町村職員退職手当組合における積立金相当額を控除した金額を計上している。

##### (2) 賞与引当金

職員の期末手当及び勤勉手当の支給、並びにそれらに係る法定福利費の支出に備えるため、当年度末における支給見込額に基づき、当年度の負担に属する額を計上している。

##### (3) 貸倒引当金

債権の不納欠損による損失に備えるため、個別に回収の可能性を検討し、回収不能見込額を計上している。

#### 4. 消費税及び地方消費税の会計処理

消費税及び地方消費税の会計処理は、税抜方式によっている。

### II. その他の注記

新会計基準移行に係る経過措置

#### 1. 修繕引当金に関する経過措置

平成26年3月31日以前に引き当てられたものについては、引き続き従前の例により取り崩すこととする。

#### 2. みなし償却制度の廃止に伴う経過措置

平成26年3月31日における償却資産の取得又は改良に充てるための補助金等で現に資本剰余金として整理している額については、平成26年3月31日以前に取得又は改良した資産で、取得又は改良した資産と補助金等との対応関係を個別的に把握できる資産を除いたすべての資産（ただし、補助金等を充てずに取得又は改良したことが明らかな資産は除く。）を対象とした按分等の方法を用いて合理的に整理している。



## 第 2 水道事業報告書





# 令和5年度海部南部水道企業団事業報告書

## 1 概 況

### (1) 総括事項

企業団は、住民の日常生活と地域の経済産業活動に密着したサービス事業者として常に「企業の経済性」と「公共の福祉の増進」の基本原則に立脚した効率的な経営を行い、安全でおいしく良質な水道水を安定的に供給することを念頭に、水道事業の維持・強化に取り組んでいます。

令和5年度におきましては、耐震性の強化を目的とした老朽管更新事業及び均等圧並びに水質保全対策としての配水管整備事業を柱に、ライフライン機能としての安全性、安定性の向上に努めました。

コロナ禍からの社会経済活動の正常化が進みつつある一方、エネルギー・物価価格の高騰等、企業団を取り巻く環境は一層厳しさを増しております。

今後は、収支バランスを考慮した費用対効果の高い建設投資に配慮するとともに、業務の効率化と経費の節約に努め、なお一層質の高い水道システムの構築を目指し、地域社会の発展に寄与する所存であります。

### イ 業務の状況

当年度末の給水件数は、41,713件で前年度末から281件(0.7%)増加いたしました。給水人口は84,884人で前年度末から538人(0.6%)減少いたしました。年間総配水量については、10,209,130<sup>m</sup>³で前年度比較142,820<sup>m</sup>³(1.4%)、年間総有収水量は、9,489,401<sup>m</sup>³で前年度比較96,982<sup>m</sup>³(1.0%)いずれも減少いたしました。1日最大配水量は、31,460<sup>m</sup>³で有収率については、93.0%であります。

ロ 経理の状況

当年度の収益的収支（消費税抜き）については、総事業収益は22億94,117,568円で前年度に比べ5,385,571円（0.2%）減少し、総事業費用は20億38,786,328円で前年度に比べ897,129円（0.0%）増加いたしました。

収益においては、前年度に引き続き新型コロナウイルス感染症に伴う基本料金の減免措置を行ったこと等により、給水収益は17億14,989,756円で前年度に比べ76,978,949円（4.3%）減少いたしました。

なお、減免措置による給水収益の減少分は、構成市村からの他会計補助金で補てんされており、企業団の経営に大きな影響をあたえるものではありません。

一方、費用において、受水費は7億13,089,650円で前年度に比べ10,153,660円（1.4%）、動力費は47,335,165円で前年度に比べ10,228,464円（17.8%）減少いたしましたが、職員給与費は2億61,915,614円で前年度に比べ14,733,509円（6.0%）、委託料は1億27,013,236円で前年度に比べ7,246,314円（6.1%）、修繕費は1億05,198,982円で前年度に比べ2,204,234円（2.1%）増加いたしました。

以上により、当年度の収益的収支については、2億55,331,240円の純利益を生じる結果となりました。なお、当年度の1㎡当たりの供給単価（販売価格）は180円73銭、給水原価（製造コスト）は190円81銭で差し引き10円08銭の赤字となりました。この赤字の原因としましては、供給単価算定の基となる給水収益が、基本料金減免措置により減収となったことによるものであります。

次に、資本的収支（消費税込み）については、支出合計は8億03,384,705円で前年度に比べ1,370,769円（0.2%）減少いたしました。

この内訳は、企業債償還金は90,594,659円で前年度に比べ1,730,920円(1.9%)増加し、建設改良費は7億12,790,046円で前年度に比べ3,101,689円(0.4%)の減少であります。

一方、これに対する財源としての収入は、2億15,101,417円で前年度に比べ59,607,765円(21.7%)減少いたしました。この内訳は、企業債1億00,000,000円、工事分担金77,207,900円、加入者分担金37,833,400円、固定資産売却代60,117円であり、資本的収支に係る収入不足額は、5億88,283,288円であります。この不足額を、損益勘定留保資金始め内部留保資金で補てんしました。

#### ハ 改良事業

当年度の改良事業の主な内容といたしましては、基本計画に基づく老朽管更新事業の塩化ビニル管更新工事12件(口径25m/m～200m/m)延長2,886m、配水管整備の布設替工事31件(口径25m/m～350m/m)延長4,497m、受益者負担(工事分担金対象工事)による配水管布設工事24件(口径25m/m～100m/m)延長1,601mを施行し、水質保全及び均等圧での安定供給の確保に努めました。

(2) 経営指標に関する事項

令和5年度決算における経営成績について、経営の健全度を示す経常収支比率は、健全経営の水準とされる100%を上回っています。また、料金水準の妥当性を示す料金回収率については、コロナ対策による基本料金の減免措置の影響で100%を下回りましたが、減免相当額は他会計からの補助金で補てんされており、経営に大きな影響をあたえるものではありません。

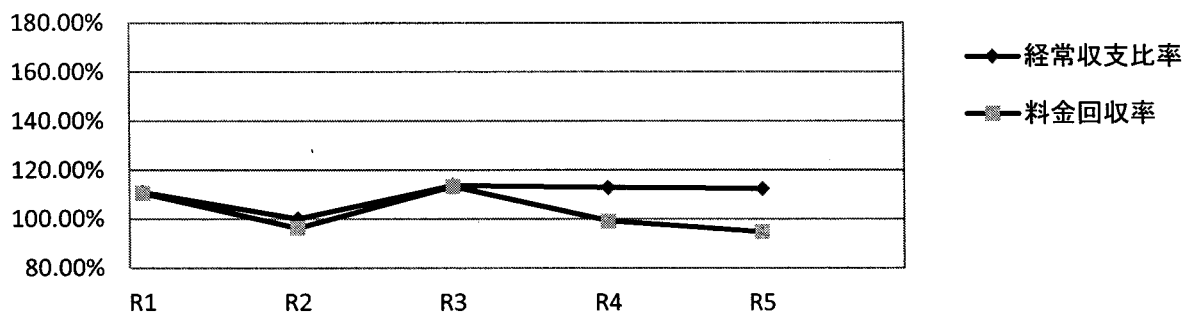
一方、償却対象資産の減価償却の状況を示す有形固定資産減価償却率は前年度比0.98ポイント増の54.98%、法定耐用年数を経過した管路延長の割合を示す管路経年化率は前年度比0.71ポイント増の24.08%と施設の老朽化が進んでいるのに対して、当該年度に更新した管路延長の割合を示す管路更新率は前年度比0.25ポイント減の0.85%に留まっています。

今後必要となる配水場等施設の更新事業に備え、経営状況とのバランスを見据えながら、引き続き計画的な施設更新を行ってまいります。

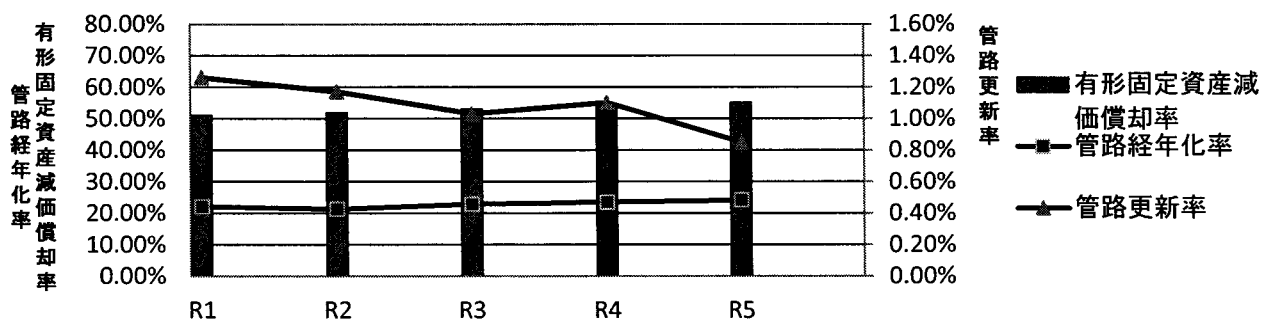
【経営指標の推移】

	R1	R2	R3	R4	R5
経常収支比率	110.88%	100.02%	113.66%	112.83%	112.31%
料金回収率	110.44%	96.23%	113.31%	99.20%	94.72%
有形固定資産減価償却率	51.09%	51.86%	53.01%	54.00%	54.98%
管路経年化率	21.96%	21.22%	22.79%	23.37%	24.08%
管路更新率	1.26%	1.17%	1.03%	1.10%	0.85%

経常収支比率・料金回収率の推移



有形固定資産減価償却率・管路経年化率・管路更新率の推移



(3) 議会議決事項

議案番号	件名	提出年月日	議決年月日
議案第7号	令和5年度海部南部水道企業団水道事業予算補正予算(第1号)について	令和 5.5.18	令和 5.5.18
議案第8号	令和5年度海部南部水道企業団水道事業補正予算(第2号)について	令和 5.8.1	令和 5.8.1
発議第1号	海部南部水道企業団議会の個人情報の保護に関する条例の制定について	令和 5.8.1	令和 5.8.1
認定第1号	令和4年度海部南部水道企業団水道事業決算について	令和 5.8.1	令和 5.8.1
議案第9号	令和5年度海部南部水道企業団水道事業補正予算(第3号)について	令和 5.12.27	令和 5.12.27
議案第1号	海部南部水道企業団水道事業の設置等に関する条例の一部を改正する条例について	令和 6.2.28	令和 6.2.28
議案第2号	水道法の一部を改正する法律の施行に伴う関係条例の整備に関する条例の制定について	令和 6.2.28	令和 6.2.28
議案第3号	海部南部水道企業団職員の育児休業等に関する条例の一部を改正する条例について	令和 6.2.28	令和 6.2.28
議案第4号	海部南部水道企業団企業職員の給与の種類及び基準に関する条例の一部を改正する条例について	令和 6.2.28	令和 6.2.28
議案第5号	令和5年度海部南部水道企業団水道事業補正予算(第4号)について	令和 6.2.28	令和 6.2.28
議案第6号	令和6年度海部南部水道企業団水道事業予算について	令和 6.2.28	令和 6.2.28

(4) 行政官庁認可事項

件名	申請先	申請年月日	認可年月日	認可番号又は件数
1 道路占用許可	中部地方整備局長	自令和5.4 至令和6.3	自令和5.4 至令和6.3	5件
2 "	愛知県知事	"	"	28件
3 "	愛西市長	"	"	79件
4 "	弥富市長	"	"	119件
5 "	飛島村長	"	"	21件
6 "	蟹江町長	"	"	2件

(5) 職員に関する事項

イ 職員数及び採用、退職、現在職種

(単位 人)

職 種	令 和 4年度末 職員数	令 和 5年度末 職員数	内 容										採用	退職
			局長	次長	課長	主幹	課長 補佐	係長	主査	係	再 任用	会計 任用		
事務職員	18	19	1	1	1		3	2	2	6	1	2	1	
技術職員	24	24		1	2	1	3	3	3	6	3	2		
合計	42	43	1	2	3	1	6	5	5	12	4	4	1	

2 工事（消費税及び地方消費税込み）  
 (1) 改良工事の概況（100万円以上）

イ 老朽管更新事業

工 事 名	本年度施行内容	工 事 費 円	着工 年月日 令和	竣工 年月日 令和	備 考
1 五 明 地 内 塩化ビニル管更新工事 (第1工区)	φ 50 ポリエチレン管 1.0 m φ 100 ポリエチレン管 354.6 m	18,150,000	5.4.21	5.6.19	
2 五 明 地 内 塩化ビニル管更新工事 (第2工区)	φ 75 ポリエチレン管 46.5 m φ 100 ポリエチレン管 323.8 m φ 75 鋳鉄管 5.0 m φ 100 鋳鉄管 2.5 m	17,930,000	5.4.21	5.6.19	
3 五 明 地 内 塩化ビニル管更新工事 (第3工区)	φ 75 ポリエチレン管 331.0 m φ 75 鋳鉄管 5.3 m	14,300,000	5.4.21	5.6.19	
4 三 福 地 内 塩化ビニル管更新工事	φ 75 ポリエチレン管 272.5 m	16,137,000	5.5.17	5.8.15	
5 馬 ヶ 地 地 内 塩化ビニル管更新工事	φ 25 ポリエチレン管 3.6 m φ 100 ポリエチレン管 31.4 m φ 150 ポリエチレン管 142.5 m φ 100 鋳鉄管 2.6 m	16,500,000	5.7.14	5.10.11	
6 北 一 色 町 地 内 塩化ビニル管更新工事	φ 200 鋳鉄管 104.9 m	21,642,500	5.7.21	5.10.18	
7 日 置 町 地 内 塩化ビニル管更新工事	φ 75 ポリエチレン管 3.6 m φ 100 ポリエチレン管 176.7 m φ 100 鋳鉄管 3.6 m	13,574,000	5.10.6	6.1.12	
8 竹 田 ～ 西 舘 地 内 塩化ビニル管更新工事	φ 75 ポリエチレン管 91.1 m φ 150 ポリエチレン管 24.3 m	10,164,000	5.10.6	6.1.12	
9 西 保 町 地 内 塩化ビニル管更新工事	φ 50 ポリエチレン管 9.2 m φ 100 ポリエチレン管 239.7 m	14,190,000	5.10.13	6.3.8	



工 事 名	本年度施行内容	工 事 費	着工 年月日	竣工 年月日	備 考
10 山路町地内 塩化ビニル管更新工事	φ 50 ポリエチレン管 11.1 m φ 75 ポリエチレン管 6.0 m φ 100 ポリエチレン管 176.7 m φ 75 鋳鉄管 2.3 m φ 100 鋳鉄管 8.1 m	13,365,000 円	5.11.9 令和	6.2.16 令和	
11 前ヶ平地内 塩化ビニル管更新工事	φ 100 ポリエチレン管 269.4 m	16,137,000	5.12.1	6.3.8	
12 梅之郷地内 塩化ビニル管更新工事	φ 40 ポリエチレン管 5.9 m φ 50 ポリエチレン管 20.0 m φ 75 ポリエチレン管 8.6 m φ 100 ポリエチレン管 202.8 m	23,540,000	5.12.8	6.3.8	

ロ 配水管整備事業

工 事 名	本年度施行内容	工 事 費	着工 年月日	竣工 年月日	備 考
1 佐屋町堤西～新田地内 配水管布設替工事 (第1工区) (令和4年度予算繰越)	φ 40 ポリエチレン管 8.9 m φ 75 ポリエチレン管 408.2 m	18,634,000 円	4.7.14 令和	5.8.31 令和	
2 三稲地内配水管 (φ350)移設工事 (令和4年度予算繰越)	φ 150 鋳鉄管 6.6 m φ 350 鋳鉄管 17.0 m φ 350 ステンレス管 14.6 m	29,348,000	4.11.18	5.5.31	
3 柚木町地内 配水管新設工事	φ 40 ポリエチレン管 21.6 m φ 50 ポリエチレン管 11.6 m	1,100,000	5.4.6	5.6.20	新設工事
4 西 蜷 地 内 配水管布設工事	φ 25 ポリエチレン管 154.2 m	4,345,000	5.4.14	5.6.12	新設工事
5 西 保 町 地 内 配水管布設工事	φ 25 ポリエチレン管 92.3 m φ 75 ポリエチレン管 206.5 m	13,200,000	5.4.28	5.7.26	新設工事
6 石田町～小茂井町地内 配水管布設替工事	φ 100 ポリエチレン管 135.9 m	13,970,000	5.5.17	5.8.15	
7 西 保 町 地 内 配水管布設替工事	φ 40 ポリエチレン管 20.1 m φ 50 ポリエチレン管 14.5 m φ 100 ポリエチレン管 198.8 m	13,860,000	5.5.17	5.8.15	

工 事 名	本年度施行内容	工 事 費 円	着工 年月日 令和	竣工 年月日 令和	備 考
8 山路町地内 配水管布設替工事	φ 40 ポリエチレン管 19.1 m φ 50 ポリエチレン管 6.8 m φ 75 ポリエチレン管 1.8 m φ 100 ポリエチレン管 28.5 m	9,185,000	5.6.22	5.9.19	
9 中原地内 配水管布設替工事	φ 40 ポリエチレン管 27.9 m φ 50 ポリエチレン管 51.1 m	6,512,000	5.6.22	5.11.17	
10 大井町～鰯江町地内 配水管移設工事	φ 40 ポリエチレン管 32.3 m φ 50 ポリエチレン管 212.9 m	8,030,000	5.6.22	6.2.29	
11 大野町地内 配水管移設工事	φ 25 ポリエチレン管 15.7 m φ 75 ポリエチレン管 72.2 m φ 100 ポリエチレン管 210.6 m	15,400,000	5.6.22	6.2.29	
12 西保町城之内地内 配水管布設工事	φ 75 ポリエチレン管 5.6 m	2,310,000	5.6.29	5.9.26	新設工事
13 又八地内 配水管(φ300) 移設工事	φ 100 ポリエチレン管 33.8 m φ 300 鋳鉄管 56.9 m	16,170,000	5.6.29	6.3.15	
14 服岡地内 配水管(φ200) 移設工事	φ 200 鋳鉄管 19.2 m	6,160,000	5.7.7	6.3.15	
15 東末広地内 配水管新設工事	φ 40 ポリエチレン管 47.4 m φ 50 ポリエチレン管 2.2 m	1,023,000	5.7.11	5.9.14	新設工事
16 竹之郷地内 配水管布設工事	φ 75 ポリエチレン管 199.8 m	9,350,000	5.7.14	5.9.12	新設工事
17 稲葉町地内 配水管接続工事	φ 25 ポリエチレン管 1.8 m φ 75 ポリエチレン管 35.4 m φ 100 ポリエチレン管 3.5 m φ 150 ポリエチレン管 118.4 m	14,850,000	5.7.28	5.10.25	
18 鰯江町地内 配水管布設替工事	φ 40 ポリエチレン管 156.2 m φ 50 ポリエチレン管 309.9 m	14,080,000	5.8.3	6.2.28	
19 鰯浦町東気開地内 配水管布設替工事	φ 40 ポリエチレン管 1.5 m φ 50 ポリエチレン管 4.1 m φ 75 ポリエチレン管 2.1 m φ 100 ポリエチレン管 344.1 m	20,680,000	5.8.10	6.2.29	

工 事 名	本年度施行内容	工 事 費 円	着工 年月日 令和	竣工 年月日 令和	備 考
20 鯛浦町上本田地内 配水管移設工事	φ 25 ポリエチレン管 1.4 m φ 40 ポリエチレン管 36.6 m φ 50 ポリエチレン管 22.3 m φ 100 ポリエチレン管 570.3 m	26,422,000	5.8.10	6.3.14	
21 鯛浦町上本田地内 配水管新設工事	φ 40 ポリエチレン管 54.1 m φ 50 ポリエチレン管 9.7 m	1,100,000	5.8.14	5.11.6	新設工事
22 大宝地内 配水管布設替工事	φ 75 ポリエチレン管 273.0 m	15,730,000	5.9.7	5.12.5	
23 竹之郷6丁目地内 配水管布設工事	φ 40 ポリエチレン管 62.3 m φ 50 ポリエチレン管 4.8 m	3,080,000	5.9.7	5.11.6	新設工事
24 子宝～西蜷地内 配水管布設工事	φ 25 ポリエチレン管 16.7 m φ 75 ポリエチレン管 160.3 m	9,900,000	5.9.7	5.12.5	新設工事
25 三福地内 配水管(φ200) 移設工事	φ 100 ポリエチレン管 3.1 m φ 75 鋳鉄管 8.8 m φ 100 鋳鉄管 5.7 m φ 200 鋳鉄管 17.9 m	13,970,000	5.9.7	6.3.22	
26 梅之郷地内 配水管移設工事	φ 100 ポリエチレン管 11.4 m φ 150 ポリエチレン管 413.1 m φ 75 鋳鉄管 21.6 m φ 300 鋳鉄管 17.2 m	37,026,000	5.9.14	6.3.15	
27 鯛浦町下六地内 配水管移設工事	φ 40 ポリエチレン管 61.2 m	1,155,000	5.9.20	5.10.31	
28 須依町大正地内 配水管布設替工事	φ 25 ポリエチレン管 1.3 m φ 40 ポリエチレン管 18.8 m φ 50 ポリエチレン管 30.0 m φ 75 ポリエチレン管 53.9 m	5,830,000	5.10.6	6.1.12	
29 松名地内 配水管布設工事	φ 25 ポリエチレン管 95.3 m	2,992,000	5.10.6	6.1.12	新設工事
30 森川町地内 配水管布設工事	φ 100 ポリエチレン管 4.4 m φ 100 鋳鉄管 1.6 m	2,288,000	5.10.13	6.1.31	新設工事

工 事 名	本年度施行内容	工 事 費	着工 年月日	竣工 年月日	備 考
31 新政成地内 配水管移設工事	φ 75 ポリエチレン管 9.7 m φ 100 ポリエチレン管 3.7 m φ 150 ポリエチレン管 8.9 m φ 150 鋳鉄管 9.1 m φ 300 鋳鉄管 6.9 m	7,370,000 円	5.10.13 令和	6.3.15 令和	
32 五明地内 配水管新設工事	φ 40 ポリエチレン管 23.0 m	1,188,000	5.10.26	5.12.12	新設工事
33 前ヶ須町南本田地内 配水管布設工事	φ 100 ポリエチレン管 6.0 m φ 200 鋳鉄管 97.9 m	12,870,000	5.11.9	6.2.16	
34 東末広地内 配水管布設工事	φ 40 ポリエチレン管 80.0 m φ 50 ポリエチレン管 5.1 m	2,068,000	5.11.9	6.1.10	新設工事
35 子宝地内 配水管布設替工事	φ 75 ポリエチレン管 82.9 m	5,588,000	5.12.1	6.3.8	
36 綱浦町車東地内 配水管新設工事	φ 75 ポリエチレン管 29.5 m	1,210,000	5.12.6	6.3.13	新設工事
37 馬ヶ地地内 配水管移設工事	φ 150 ポリエチレン管 5.9 m	1,045,000	5.12.13	5.12.26	
38 綱浦町上本田～下六地内 配水管新設工事	φ 50 ポリエチレン管 37.4 m	1,023,000	6.1.11	6.3.13	新設工事
39 内佐屋町地内 配水管布設工事	φ 40 ポリエチレン管 27.7 m φ 50 ポリエチレン管 2.5 m	2,035,000	6.1.18	6.3.18	新設工事
40 馬ヶ地地内 配水管移設工事 (その2)	φ 100 ポリエチレン管 5.9 m	1,089,000	6.2.13	6.2.26	
41 新政成地内 配水管移設工事	φ 100 ポリエチレン管 51.3 m	1,067,000	6.2.14	6.2.29	

ハ 立田大橋水管橋更新事業

工 事 名	本年度施行内容	工 事 費	着工 年月日	竣工 年月日	備 考
1 立田大橋左岸堤配水管 (φ150) 布設替工事	φ 100 ポリエチレン管 2.6 m φ 150 ポリエチレン管 80.1 m	10,340,000 円	5.6.29 令和	6.3.19 令和	

### 3 業務

#### (1) 業務量

##### イ 業務の状況

区分 \ 年度	令和5年度	令和4年度	比較	
			増減	前年度比率
給水件数	41,713 戸	41,432 戸	281 戸	100.7 %
給水人口	84,884 人	85,422 人	△ 538 人	99.4 %
年間総配水量	10,209,130 m <sup>3</sup>	10,351,950 m <sup>3</sup>	△ 142,820 m <sup>3</sup>	98.6 %
年間総有収水量	9,489,401 m <sup>3</sup>	9,586,383 m <sup>3</sup>	△ 96,982 m <sup>3</sup>	99.0 %
有収率	93.0 %	92.6 %	0.4 %	100.4 %
1日最大配水量	31,460 m <sup>3</sup>	32,820 m <sup>3</sup>	△ 1,360 m <sup>3</sup>	95.9 %
1日平均配水量	27,894 m <sup>3</sup>	28,362 m <sup>3</sup>	△ 468 m <sup>3</sup>	98.3 %
1人1日平均配水量	329 ℓ	332 ℓ	△ 3 ℓ	99.1 %
供給単価	180.73 円	186.93 円	△ 6.20 円	96.7 %
給水原価	190.81 円	188.44 円	2.37 円	101.3 %

参 考 5年度 1日最大配水量 31,460 m<sup>3</sup> 8月2日  
 " 1日最低配水量 23,870 m<sup>3</sup> 4月30日

##### ロ 県水受水量

区分 \ 年度	令和5年度	令和4年度	比較	
			増減	前年度比率
受水量	10,277,565 m <sup>3</sup>	10,441,955 m <sup>3</sup>	△ 164,390 m <sup>3</sup>	98.4 %
受水費	713,089,650 円	723,243,310 円	△ 10,153,660 円	98.6 %

## (2) ・事業収入に関する事項

区 分 \ 年 度	令和5年度 収 入 額	令和4年度 収 入 額	比 較	
			増 減	前年度比率
営 業 収 益	1,755,767,498 円	1,828,307,317 円	△ 72,539,819 円	96.0 %
給 水 収 益	1,714,989,756	1,791,968,705	△ 76,978,949	95.7
受 託 工 事 収 益	7,197,866	10,862,892	△ 3,665,026	66.3
その他営業収益	33,579,876	25,475,720	8,104,156	131.8
営 業 外 収 益	533,319,636	470,261,858	63,057,778	113.4
受取利息及び配当金	28,646	18,654	9,992	153.6
他 会 計 補 助 金	299,609,746	232,472,486	67,137,260	128.9
長期前受金戻入	220,737,413	220,643,920	93,493	100.0
雑 収 益	12,943,831	17,126,798	△ 4,182,967	75.6
特 別 利 益	5,030,434	933,964	4,096,470	538.6
固定資産売却益	55,242	0	55,242	—
過年度損益修正益	0	0	0	—
その他特別利益	4,975,192	933,964	4,041,228	532.7
合 計	2,294,117,568	2,299,503,139	△ 5,385,571	99.8

## (3) 事業費に関する事項

区 分	年 度 令和5年度 支 出 額	令和4年度 支 出 額	比 較	
			増 減	前年度比率
営 業 費 用	1,992,425,469 円	1,996,476,482 円	△ 4,051,013 円	99.8 %
職 員 給 与 費	261,915,614	247,182,105	14,733,509	106.0
給 料	126,585,594	122,231,251	4,354,343	103.6
手 当	79,258,712	72,931,404	6,327,308	108.7
法定福利費	56,071,308	52,019,450	4,051,858	107.8
受 水 費	713,089,650	723,243,310	△ 10,153,660	98.6
減 価 償 却 費	658,472,892	663,502,939	△ 5,030,047	99.2
動 力 費	47,335,165	57,563,629	△ 10,228,464	82.2
修 繕 費	105,198,982	102,994,748	2,204,234	102.1
委 託 料	127,013,236	119,766,922	7,246,314	106.1
受 託 工 事 費	6,868,100	10,110,700	△ 3,242,600	67.9
資 産 減 耗 費	26,970,467	24,667,032	2,303,435	109.3
そ の 他	45,561,363	47,445,097	△ 1,883,734	96.0
営 業 外 費 用	45,814,769	40,701,032	5,113,737	112.6
支 払 利 息	17,541,456	18,016,486	△ 475,030	97.4
雑 支 出	28,273,313	22,684,546	5,588,767	124.6
特 別 損 失	546,090	711,685	△ 165,595	76.7
固定資産売却損	0	53,300	△ 53,300	0.0
過年度損益修正損	546,090	658,385	△ 112,295	82.9
その他特別損失	0	0	0	—
合 計	2,038,786,328	2,037,889,199	897,129	100.0

※手当には賞与引当金繰入額を含む。

※法定福利費には退職給付費を含む。

※修繕費には量水器取替補修費を含む。

#### 4 会計

##### (1) 重要契約の要旨

イ 工事請負契約（100万円以上・消費税及び地方消費税込み）

契約年月日	契約金額	契約の内容	契約先
令和 5.4.6	1,100,000 円	柚木町地内配水管新設工事	福岡建設(株)
5.4.14	4,345,000	西舘地内配水管布設工事	(株)佐藤鑿井工業
5.4.21	18,150,000	五明地内塩化ビニル管更新工事(第1工区)	八木水道建設(株)
5.4.21	17,930,000	五明地内塩化ビニル管更新工事(第2工区)	(株)飯田工務店
5.4.21	14,300,000	五明地内塩化ビニル管更新工事(第3工区)	(有)友和
5.4.28	13,200,000	西保町地内配水管布設工事	福岡建設(株)
5.5.17	16,137,000	三福地内塩化ビニル管更新工事	(株)中島水道
5.5.17	13,970,000	石田町～小茂井町地内配水管布設替工事	(株)野田工事
5.5.17	13,860,000	西保町地内配水管布設替工事	福岡建設(株)
5.6.22	8,030,000	大井町～鯛江町地内配水管移設工事	(株)佐藤水建
5.6.22	15,400,000	大野町地内配水管移設工事	福岡建設(株)
5.6.22	9,185,000	山路町地内配水管布設替工事	(株)野田工事
5.6.22	6,512,000	中原地内配水管布設替工事	(有)清宝鑿泉工業所
5.6.29	10,340,000	立田大橋左岸堤配水管(φ150)布設替工事	(株)佐藤水建
5.6.29	16,170,000	又八地内配水管(φ300)移設工事	(株)環整
5.6.29	2,310,000	西保町城之内地内配水管布設工事	(株)佐藤水建
5.7.7	23,815,000	鯛浦町末新田地内塩化ビニル管更新工事(第1工区)	(株)環整
5.7.7	24,904,000	鯛浦町末新田地内塩化ビニル管更新工事(第2工区)	(株)佐藤鑿井工業
5.7.7	6,160,000	服岡地内配水管(φ200)移設工事	(株)飯田工務店
5.7.11	1,023,000	東末広地内配水管新設工事	(株)佐藤鑿井工業
5.7.14	16,500,000	馬ヶ地地内塩化ビニル管更新工事	(株)佐藤鑿井工業
5.7.14	11,770,000	梅之郷地内配水管布設替工事	(株)伊藤水道
5.7.14	9,350,000	竹之郷地内配水管布設工事	(株)伊藤水道
5.7.21	21,642,500	北一色町地内塩化ビニル管更新工事	(株)佐藤水建
5.7.28	14,850,000	稲葉町地内配水管接続工事	佐藤配管(株)
5.8.3	14,080,000	鯛江町地内配水管布設替工事	(株)佐藤水建
5.8.10	26,422,000	鯛浦町上本田地内配水管移設工事	(有)友和



契約年月日	契約金額	契約の内容	契約先
令和 5.8.10	20,680,000 円	鯛浦町東気開地内配水管布設替工事	八木水道建設(株)
5.8.14	1,100,000	鯛浦町上本田地内配水管新設工事	善 勝 (有)
5.9.7	13,970,000	三福地内配水管(φ200)移設工事	(株)中島水道
5.9.7	15,730,000	大宝地内配水管布設替工事	(株)中島水道
5.9.7	3,080,000	竹之郷6丁目地内配水管布設工事	(株)佐藤水建
5.9.7	9,900,000	子宝～西舘地内配水管布設工事	(株)伊藤水道
5.9.14	37,026,000	梅之郷地内配水管移設工事	(株)伊藤水道
5.9.20	1,155,000	鯛浦町町下六地内配水管移設工事	(有)友和
5.10.6	13,574,000	日置町地内塩化ビニル管更新工事	佐藤配管(株)
5.10.6	10,164,000	竹田～西舘地内塩化ビニル管更新工事	(株)佐藤鑿井工業
5.10.6	5,830,000	須依町大正地内配水管布設替工事	(株)佐藤水建
5.10.6	2,992,000	松名地内配水管布設工事	(株)佐藤水建
5.10.13	14,190,000	西保町地内塩化ビニル管更新工事	福岡建設(株)
5.10.13	2,288,000	森川町地内配水管布設工事	(株)佐藤水建
5.10.13	7,370,000	新政成地内配水管移設工事	(株)中島水道
5.10.26	1,188,000	五明地内配水管新設工事	(有)友和
5.11.9	13,365,000	山路町地内塩化ビニル管更新工事	(株)野田工事
5.11.9	12,870,000	前ヶ須町南本田地内配水管布設工事	八木水道建設(株)
5.11.9	2,068,000	東末広地内配水管布設工事	(株)環 整
5.12.1	16,137,000	前ヶ平地内塩化ビニル管更新工事	(株)環 整
5.12.1	5,588,000	子宝地内配水管布設替工事	(有)清宝鑿泉工業所
5.12.6	1,210,000	鯛浦町車東地内配水管新設工事	(株)佐藤水建
5.12.8	23,540,000	梅之郷地内塩化ビニル管更新工事	(株)中島水道
5.12.13	1,045,000	馬ヶ地地内配水管移設工事	(株)佐藤鑿井工業
6.1.11	1,023,000	鯛浦町上本田～下六地内配水管新設工事	(株)佐藤水建
6.1.18	2,035,000	内佐屋町地内配水管布設工事	(株)佐藤水建
6.2.13	1,089,000	馬ヶ地地内配水管移設工事(その2)	(株)佐藤鑿井工業
6.2.14	1,067,000	新政成地内配水管移設工事	(有)清宝鑿泉工業所

ロ 業務委託契約（100万円以上・消費税及び地方消費税込み）

契約年月日	契約金額	契約の内容	契約先
令和 5.4.1	1,253,693 円	日常清掃等業務委託	(公社)愛西市シルバー人材センター
5.4.1	2,489,300	自家用電気工作物保安管理業務委託	(一財)中部電気保安協会蟹江営業所
5.4.1	2,999,480	使用水量のお知らせ等印刷業務	(株)J S O L 名古屋支社
5.4.1	1,663,200	水道料金調定収納業務に係るサーバー・端末機・ソフト保守委託	(株)J S O L 名古屋支社
5.4.1	1,785,300	検針業務委託に係る検針地区追加委託	(株)フューチャーイン
5.4.1	1,595,000	配水管等保守及び修繕業務委託	海部南部水道企業団指定工事店協同組合
5.4.14	3,696,000	設計積算システム単価・一位代価表更新管理業務委託	(有)ヤマトコーポレーション
5.4.14	3,729,000	空調機械保守点検業務委託	コニックス(株)
5.4.14	1,848,000	庁舎等清掃管理業務委託	(株)ニック
5.4.19	4,400,000	インボイス制度対応に係るシステム改修業務委託	(株)J S O L 名古屋支社
5.4.19	1,551,000	ISDN回線廃止に伴う回線移行業務委託	(株)J S O L 名古屋支社
5.4.20	11,682,000	佐屋配水場監視制御用システム保守点検業務委託	(株)日立製作所中部支社
5.4.20	8,360,000	配水場敷地内除草芝生等管理業務委託	(有)鍋田造園
5.4.26	52,140,000	佐屋配水場電気・機械設備更新工事实施設計業務委託	(株)N J S 名古屋総合事務所
5.5.25	11,935,000	立田・佐屋配水場電気計装設備点検業務委託	(株)日立製作所中部支社
5.5.25	4,356,000	弥富配水場電気計装設備点検業務委託	三菱電機プラントエンジニアリング(株)中部本部
5.5.25	10,780,000	弥富配水場配水池点検清掃業務委託	(株)テクアノーツ
5.6.21	4,895,000	給水区域内配・給水管台帳追録製本加除業務委託	(株)拓工
5.6.29	2,750,000	立田大橋左岸堤配水管(φ150)布設替工事施工監理支援業務委託	パシフィックコンサルタンツ(株)中部支社
5.8.24	8,030,000	桜木大橋水管橋(φ300)改修工事測量・設計業務委託	(株)N J S 名古屋総合事務所
5.8.30	1,386,000	新型コロナウイルス感染症対応に係る水道料金システム改修業務委託	(株)J S O L 名古屋支社
5.12.8	1,364,000	コンビニ等収納代行会社変更に伴う水道料金システム改修業務委託	(株)J S O L 名古屋支社

ハ 配水場等修繕工事請負契約（100万円以上・消費税及び地方消費税込み）

契約年月日	契約金額	契約の内容	契約先
令和 5.8.31	4,081,000 円	弥富配水場3号配水ポンプ・電動機修繕工事	(株)日立製作所中部支社
5.8.31	4,730,000	立田配水場濃塩水高架水槽撤去工事	福岡建設(株)
5.9.14	20,097,000	立田配水場1～3号配水ポンプ用制御装置更新工事	(株)日立製作所中部支社

ニ 配水管等修繕工事請負契約（100万円以上・消費税及び地方消費税込み）

契約年月日	契約金額	契約の内容	契約先
令和 5.4.3	1,958,000 円	元起5丁目地内漏水修理	海部南部水道企業団 指定工事店協同組合
5.4.3	1,617,000	柚木町中田面地内漏水修理	海部南部水道企業団 指定工事店協同組合
5.4.3	1,056,000	内佐屋町西新田地内漏水修理	海部南部水道企業団 指定工事店協同組合
5.4.3	2,860,000	大宝2丁目地内漏水修理	海部南部水道企業団 指定工事店協同組合
5.4.21	1,133,000	五明地内給水管取出工事（第3工区）	(有) 友 和
5.4.28	1,298,000	五明地内給水管取出工事（第1工区）	八木水道建設(株)
5.5.18	2,167,000	木場1丁目地内漏水修理	海部南部水道企業団 指定工事店協同組合
5.6.23	1,837,000	子宝1丁目地内漏水修理	海部南部水道企業団 指定工事店協同組合
5.7.21	1,320,000	鯛浦町末新田地内給水管取出工事 （第2工区）	(株)佐藤鑿井工業
5.8.10	1,210,000	鯛浦町東気開地内給水管取出工事	八木水道建設(株)
5.10.20	1,285,900	亀ヶ地新田地内漏水修理	海部南部水道企業団 指定工事店協同組合
5.10.24	2,090,000	西保町地内給水管取出工事	福岡建設(株)
5.12.8	2,530,000	前ヶ平地内給水管取出工事	(株) 環 整

ホ 受託工事請負契約（100万円以上・消費税及び地方消費税込み）

契約年月日	契約金額	契約の内容	契約先
令和 5.5.29	1,155,000 円	柚木町地内配水管移設工事	福岡建設(株)
5.7.7	1,760,000	大野町地内給水管移設工事	福岡建設(株)
5.8.24	1,485,000	鯛浦町上本田地内給水管移設工事	(有) 友 和

ヘ 車両購入契約（100万円以上・消費税及び地方消費税込み）

契約年月日	契約金額	契約の内容	契約先
令和 5.4.26	3,241,615 円	普通乗用自動車購入	飯田自動車(株)

ト 備品購入契約（100万円以上・消費税及び地方消費税込み）

契約年月日	契約金額	契約の内容	契約先
令和 5.6.29	5,122,590 円	ノートパソコン購入	(株) 清 芳 屋
6.2.22	1,100,000	災害用発電機購入	安田(株)名古屋支店

チ 長期継続契約（100万円以上・消費税及び地方消費税込み）

契約年月日	契約金額	契約の内容	契約先
令和 4.3.18	82,170,000 円	配水場運転管理業務委託（長期継続契約3年）	(株)ファノバ 中部支店
4.4.1	8,916,600	スマートフォン（周辺ソフトを含む）機器 賃貸借（長期継続契約5年）	(株)J S O L 名古屋支社
4.6.1	14,810,400	開閉栓・検針業務委託（長期継続契約3年）	(株)フューチャーイン
4.7.1	47,191,320	水道料金定例電算処理業務委託（長期継続 契約3年）	(株)J S O L 名古屋支社
5.4.1	11,856,680	水道水等水質検査業務委託（長期継続契約 2年）	(株)環境科学研究所
5.4.26	17,259,000	水道事業会計システム等賃貸借（長期継続 契約5年）	(株)ぎょうせい 東海支社

## (2) 企業債の概況

(単位 円)


借入先	前年度末残高	本年度借入額	本年度償還金	本年度末残高
財務省財政融資資金	751,167,410	100,000,000	48,350,305	802,817,105
地方公共団体金融機構	367,054,811	0	42,244,354	324,810,457
合計	1,118,222,221	100,000,000	90,594,659	1,127,627,562

## 5 附帯事項

## (1) 月別給水戸数及び給水工事件数の概況

区分 月	給水戸数		給水工事件数		
	増加数	月末現在数	新設	移設	計
4	47 戸	(41,432) 戸 41,479	49 件	1 件	50 件
5	30	41,509	34	0	34
6	24	41,533	24	2	26
7	24	41,557	25	1	26
8	33	41,590	31	6	37
9	15	41,605	34	0	34
10	23	41,628	16	2	18
11	32	41,660	18	0	18
12	19	41,679	31	0	31
1	19	41,698	28	0	28
2	△ 16	41,682	15	1	16
3	31	41,713	38	9	47
合計	281	41,713	343	22	365

### 第3 附属明細書



# 1. キャッシュ・フロー計算書（間接法）

（令和5年4月1日から令和6年3月31日まで）

## (1) 業務活動によるキャッシュ・フロー

当年度純利益（△は純損失）	255,331,240	円
有形固定資産減価償却費	658,472,892	円
固定資産除却費	22,341,367	円
引当金の増減額（△は減少）	△ 4,004,000	円
長期前受金戻入	△ 220,737,413	円
支払利息	17,541,456	円
受取利息及び配当金	△ 18,646	円
固定資産売却損益（△は益）	△ 55,242	円
未収金の増減額（△は増加）	19,259,123	円
たな卸資産の増減額（△は増加）	△ 3,442,960	円
前払費用の増減額（△は増加）	△ 13,760,000	円
未払金の増減額（△は減少）	△ 57,090,026	円
前受金の増減額（△は減少）	△ 5,808,992	円
預り金の増減額（△は減少）	△ 917,246	円
小計	667,111,553	円
利息及び配当金の受取額	18,646	円
利息の支払額	△ 17,541,456	円
業務活動によるキャッシュ・フロー	649,588,743	円

## (2) 投資活動によるキャッシュ・フロー

固定資産の取得による支出	△ 655,243,393	円
固定資産の売却による収入	109,894	円
その他投資の取得による支出	△ 200,000,000	円
工事分担金等による収入	107,851,200	円
投資活動によるキャッシュ・フロー	△ 747,282,299	円

## (3) 財務活動によるキャッシュ・フロー

企業債による収入	100,000,000	円
企業債の償還による支出	△ 90,594,659	円
財務活動によるキャッシュ・フロー	9,405,341	円

資金に係る換算差額 0 円

資金増減額 △ 88,288,215 円

資金期首残高 1,844,023,156 円

資金期末残高 1,755,734,941 円



## 2. 収 益 費 用 明 細 書

収 益

(単位 円)

款	項	目	節	金 額	備 考			
水道事業 収 益				2,294,117,568				
	営業収益			1,755,767,498				
		給水収益			1,714,989,756			
			水道料金		1,714,989,756			
		受託工事 収 益			7,197,866			
			給水工事		0			
			修繕工事		7,197,866			
		その他 営業収益			33,579,876			
			材料売却 収 益		0			
			手数料		3,343,480			
			下水道使用料 徴収事務負担金		30,236,396			
			雑収益		0			
		営業外収益				533,319,636		
			受取利息 及び配当金			28,646		
				預金利息		28,646		
			他会計 補助金			299,609,746		
	一般会計 繰入金				299,609,746			
	長期前受 戻 金 入					220,737,413		
			国庫補助金		26,033,192			
			県費補助金		15,351,202			
			他会計 負担金		24,298,701			
			受贈財産 評価額		608,537			
			工事分担金		99,206,482			
			加入者 分担金		55,230,008			
			町村負担金		9,291			
			雑収益				12,943,831	
				不用品 売却収益		0		
	発生品 組替益			7,066,040				
	その他 雑収 益			5,877,791				

款	項	目	節	金額	備考
	特別利益			5,030,434	
		固定資産 売却益		55,242	
			固定資産 売却益	55,242	
		過年度損益 修正益		0	
			過年度損益 修正益	0	
		その他 特別利益		4,975,192	
	その他 特別利益		4,975,192		
収	入	合	計	2,294,117,568	

費用

(単位 円)

款	項	目	節	金額	備考	
水道事業 水費				2,038,786,328		
	営業費用	原水及び 浄水費		1,992,425,469		
				901,530,745		
			給料	25,278,828	予算額 25,343,000	
			手当	11,918,692	予算額 11,982,000	
			賞与引当金額 繰入額	3,541,000	予算額 3,541,000	
			法定福利費	10,236,821	予算額 10,428,000	
			旅費	20,720		
			備用品費	427,264		
			燃料費	176,566		
			印刷製本費	0		
			通信運搬費	1,020,931		
			委託料	68,979,973		
			手数料	60,950		
			賃借料	396,000		
			修繕費	16,502,827		
			動力費	47,335,165		
			薬品費	2,356,380		
			補償金	0		
			負担金	163,150		
			受水費	713,089,650		
		雑費	25,828			
			配水及び 給水費		164,166,398	
				給料	36,586,260	予算額 37,890,000
				手当	14,841,289	予算額 15,667,000
				賞与引当金額 繰入額	5,994,000	予算額 5,994,000
				法定福利費	14,377,609	予算額 14,984,000
				旅費	38,650	
				備用品費	413,565	

(単位 円)

款	項	目	節	金額	備考
			燃料費	212,722	
			印刷製本費	4,450,000	
			通信運搬費	13,600	
			委託料	2,007,000	
			賃借料	313,616	
			修繕費	53,470,177	
			量水器取替 補修費	31,447,910	
			路面復旧費	0	
			材料費	0	
		受託工事費		6,868,100	
			工事請負費	6,868,100	
		業務費		122,676,913	
			給料	30,562,620	予算額 30,606,000
			手当	11,439,866	予算額 11,741,000
			賞与引当金 繰入額	5,370,000	予算額 5,370,000
			法定福利費	12,780,960	予算額 12,984,000
			旅費	14,484	
			備用品費	878,400	
			燃料費	123,435	
			光熱水費	9,459	
			印刷製本費	2,726,800	
			通信運搬費	6,216,936	
			委託料	46,708,268	
			手数料	3,959,431	
			賃借料	1,670,200	
			修繕費	216,054	
		総係費		111,739,954	
			給料	34,157,886	予算額 34,202,000
			手当	20,509,865	予算額 20,583,000
			賞与引当金 繰入額	5,644,000	予算額 5,644,000

(単位 円)

款	項	目	節	金額	備考
			報酬	966,000	
			法定福利費	18,675,918	予算額 18,922,000
			旅費	1,221,494	
			退職給付費	0	
			報償費	99,850	
			備用品費	3,442,695	
			燃料費	280,661	
			光熱水費	3,692,585	
			印刷製本費	881,270	
			通信運搬費	710,739	
			広告料	578,000	
			委託料	9,317,995	
			手数料	425,410	
			賃借料	2,446,750	
			修繕費	3,562,014	
			補償金	0	
			交際費	47,837	予算額 200,000
			研修費	285,465	
			食糧費	5,308	
			厚生費	382,731	
			会費負担金	621,594	
			保険料	3,236,850	
			公課費	80,300	
			貸倒引当金額 繰入額	433,000	
			雑費	33,737	
		減価償却費		658,472,892	
			有形固定資産 減価償却費	658,472,892	
		資産減耗費		26,970,467	
			固定資産 除却費	26,970,467	

(単位 円)

款	項	目	節	金額	備考
			たな卸資産 減耗費	0	
		その他 営業費用		0	
			材料売却 原価	0	
	営業外費用			45,814,769	
		支払利息		17,541,456	
			企業債利息	17,541,456	
		雑支出		28,273,313	
			不用品売却 原価	0	
			その他雑支出	28,273,313	
	特別損失			546,090	
		固定資産 売却損		0	
			固定資産 売却損	0	
		過年度損益 修正損		546,090	
			過年度損益 修正損	546,090	
		その他 特別損失		0	
			その他 特別損失	0	
費	用	合	計	2,038,786,328	

### 3. 資本的收入支出明細書

收 入

(単位 円)

款	項	目	節	金額	備考	
資本的收入				207,905,852		
	企業債	企業債		100,000,000		
			企業債		100,000,000	
				企業債	100,000,000	
	工事分担金	工事分担金		73,457,200		
			工事分担金		73,457,200	
				工事分担金	73,457,200	
	加入者 分担金	加入者 分担金		34,394,000		
			加入者 分担金		34,394,000	
				加入者 分担金	34,394,000	
	町村負担金	町村負担金		0		
			町村負担金		0	
				町村負担金	0	
	固定資産 売却代	固定資産 売却代		54,652		
			固定資産 売却代		54,652	
				固定資産 売却代	54,652	
	收 入 合 計				207,905,852	

支 出

(単位 円)

款	項	目	節	金額	備考	
資本の支出				742,570,544		
	建設改良費	老朽管更 新事業費		651,975,885		
			工事請負費		177,845,000	
				工事請負費	177,845,000	
		配水管 整備費	配水管 整備費		403,676,772	
				給料	20,422,800	予算額 21,162,000
				手当	8,888,482	予算額 9,861,000
				賞与引当金 繰入額	3,644,000	予算額 3,644,000
				法定福利費	9,772,918	予算額 10,171,000

(単位 円)

款	項	目	節	金額	備考
			旅 費	32,621	
			備 消 品 費	424,371	
			燃 料 費	126,446	
			印 刷 製 本 費	0	
			委 託 料	10,660,000	
			修 繕 費	251,334	
			路 面 復 旧 費	0	
			材 料 費	0	
			補 償 金	0	
			負 担 金	502,800	
			工 事 請 負 費	348,951,000	
		佐屋配水場 設 備 更 新 費		47,400,000	
			委 託 料	47,400,000	
		立 田 大 橋 水 管 橋 費		11,900,000	
			委 託 料	2,500,000	
			賃 借 料	0	
			工 事 請 負 費	9,400,000	
		施 設 整 備 費		0	
			委 託 料	0	
			工 事 請 負 費	0	
		固 定 資 産 購 入 費		11,154,113	
			機 械 及 び 装 置	1,250,110	
			車 両 運 搬 具	3,333,203	
			工 具、器 具 及 び 備 品	6,570,800	
	企 業 債 金			90,594,659	
	企 業 債 金			90,594,659	
	企 業 債 金			90,594,659	
支 出 合 計				742,570,544	



## 4. 固定資産

### (1) 有形固定資産明細書

資産の種類	年度当初現在高	当年度増加額	当年度減少額
土地	456,781,583	0	0
建物	1,885,444,790	0	558,161
構築物	26,906,468,018	592,413,280	74,744,309
機械及び装置	2,769,827,555	1,149,210	1,242,919
車両運搬具	32,199,792	3,333,203	1,093,040
工具、器具及び備品	230,688,175	6,570,800	3,557,675
建設仮勘定	60,262,691	640,821,772	589,145,772
合計	32,341,672,604	1,244,288,265	670,341,876

### (2) 無形固定資産明細書

資産の種類	年度当初現在高	当年度増加額
施設利用権	3,591,000	0
その他無形固定資産	328,600	0
合計	3,919,600	0

### (3) 投資その他の資産明細書

資産の種類	年度当初現在高	当年度増加額
投資有価証券	0	0
その他投資	0	200,000,000
合計	0	200,000,000

# 産 明 細 書

(単位 円)

年度末現在高	減 価 償 却 累 計 額			年度末償却未済額
	当年度増加額	当年度減少額	累 計	
456,781,583	0	0	0	456,781,583
1,884,886,629	34,037,613	518,111	1,144,380,531	740,506,098
27,424,136,989	518,309,605	53,105,530	14,052,493,378	13,371,643,611
2,769,733,846	101,188,089	859,165	2,352,206,740	417,527,106
34,439,955	2,711,398	1,038,388	22,489,800	11,950,155
233,701,300	2,226,187	3,379,791	213,249,197	20,452,103
111,938,691	0	0	0	111,938,691
32,915,618,993	658,472,892	58,900,985	17,784,819,646	15,130,799,347

(単位 円)

当 年 度 減 少 額	年 度 末 現 在 高	備 考
0	3,591,000	
0	328,600	
0	3,919,600	

(単位 円)

当 年 度 減 少 額	年 度 末 現 在 高	備 考
0	0	
0	200,000,000	長期定期預金 1億円 (2年) 長期定期預金 1億円 (10年)
0	200,000,000	

## 5. 企 業 債

種 別	発 行 年 月 日	発 行 総 額	償 還 高	
			当 年 度 償 還 高	償 還 高 累 計
昭和36年度 政府債	昭和 36. 6. 15	113,000,000	0	113,000,000
昭和36年度 公庫債	昭和 37. 3. 20	5,000,000	0	5,000,000
昭和37年度 政府債	昭和 37. 5. 30	44,500,000	0	44,500,000
昭和43年度 公庫債	昭和 44. 3. 24	5,000,000	0	5,000,000
昭和44年度 政府債	昭和 44. 12. 27	10,000,000	0	10,000,000
昭和44年度 公庫債	昭和 45. 3. 23	30,000,000	0	30,000,000
昭和44年度 政府債	昭和 45. 3. 28	50,000,000	0	50,000,000
昭和45年度 縁故債	昭和 46. 3. 10	28,000,000	0	28,000,000
昭和45年度 公庫債	昭和 46. 3. 23	33,000,000	0	33,000,000
昭和45年度 政府債	昭和 46. 3. 29	65,000,000	0	65,000,000
昭和46年度 政府債	昭和 47. 3. 30	10,000,000	0	10,000,000
"	"	182,000,000	0	182,000,000
昭和46年度 公庫債	昭和 47. 3. 30	5,000,000	0	5,000,000
"	"	93,000,000	0	93,000,000
昭和46年度 縁故債	昭和 47. 3. 30	49,000,000	0	49,000,000
昭和47年度 公庫債	昭和 48. 3. 20	27,000,000	0	27,000,000
"	"	27,000,000	0	27,000,000
昭和47年度 政府債	昭和 48. 3. 30	53,000,000	0	53,000,000
"	"	51,000,000	0	51,000,000
昭和48年度 政府債	昭和 49. 3. 30	251,000,000	0	251,000,000
昭和48年度 公庫債	昭和 49. 3. 29	129,000,000	0	129,000,000
昭和49年度 政府債	昭和 50. 3. 31	107,000,000	0	107,000,000
昭和49年度 公庫債	昭和 50. 3. 29	46,000,000	0	46,000,000
昭和50年度 政府債	昭和 51. 3. 25	282,000,000	0	282,000,000
昭和50年度 公庫債	昭和 51. 3. 30	121,000,000	0	121,000,000
昭和51年度 政府債	昭和 52. 3. 25	121,000,000	0	121,000,000
昭和51年度 公庫債	昭和 52. 3. 30	100,000,000	0	100,000,000
昭和52年度 政府債	昭和 53. 3. 24	222,000,000	0	222,000,000

# 明 細 書

(単位 円)

未償還残高	発行価格	利率	償還終期	備 考
0	113,000,000	年 6.50 分	昭和 61. 3. 31	繰上償還 昭和 53.10. 2
0	5,000,000	7.40	昭和 52. 3. 20	" 昭和 41. 7. 30
0	44,500,000	6.50	昭和 62. 2. 1	" 昭和 53.10. 2
0	5,000,000	7.00	平成 4. 3. 30	" 昭和 53. 9. 20
0	10,000,000	6.50	平成 11. 3. 1	" 昭和 53.10. 2
0	30,000,000	7.00	平成 5. 3. 20	" 昭和 53. 9. 20
0	50,000,000	6.50	平成 12. 3. 1	" 昭和 53.10. 2
0	28,000,000	"	昭和 53. 3. 10	(株) 住 友 銀 行
0	33,000,000	6.70	平成 6. 3. 20	繰上償還 昭和 53. 9. 20
0	65,000,000	6.50	平成 13. 3. 1	" 昭和 53.10. 2
0	10,000,000	"	平成 14. 3. 1	" 昭和 60. 9. 2
0	182,000,000	"	"	" 昭和 60. 9. 2
0	5,000,000	6.70	平成 7. 3. 20	" 昭和 60. 9. 20
0	93,000,000	"	"	" 昭和 60. 9. 20
0	49,000,000	5.75	昭和 54. 3. 31	(株) 第 一 勧 業 銀 行
0	27,000,000	6.40	平成 8. 3. 20	繰上償還 昭和 60. 9. 20
0	27,000,000	"	"	" 昭和 60. 9. 20
0	53,000,000	6.20	平成 15. 3. 1	" 昭和 60. 9. 2
0	51,000,000	6.20	"	" 昭和 60. 9. 2
0	251,000,000	7.50	平成 16. 3. 1	大蔵省資金運用部
0	129,000,000	7.70	平成 11. 3. 20	公営企業金融公庫
0	107,000,000	8.00	平成 17. 3. 1	大蔵省資金運用部
0	46,000,000	8.20	平成 15. 3. 20	公営企業金融公庫
0	282,000,000	7.50	平成 18. 3. 1	大蔵省資金運用部
0	121,000,000	7.70	平成 16. 3. 20	公営企業金融公庫
0	121,000,000	7.50	平成 19. 3. 1	大蔵省資金運用部
0	100,000,000	7.70	平成 17. 3. 20	公営企業金融公庫
0	222,000,000	6.50	平成 20. 3. 1	大蔵省資金運用部

種 別	発行年月日	発行総額	償 還 高	
			当年度償還高	償還高累計
昭和52年度 公庫債	昭和 53. 3. 30	148,000,000	0	148,000,000
昭和57年度 政府債	昭和 58. 3. 25	39,000,000	0	39,000,000
昭和57年度 公庫債	〃	31,000,000	0	31,000,000
昭和58年度 政府債	昭和 59. 3. 26	115,000,000	0	115,000,000
昭和58年度 公庫債	〃	115,000,000	0	115,000,000
昭和59年度 政府債	昭和 60. 3. 25	84,000,000	0	84,000,000
昭和59年度 公庫債	〃	36,000,000	0	36,000,000
昭和62年度 政府債	昭和 63. 3. 25	160,000,000	0	160,000,000
昭和62年度 公庫債	〃	40,000,000	0	40,000,000
昭和63年度 公庫債	平成 元. 3. 24	12,000,000	0	12,000,000
昭和63年度 政府債	平成 元. 3. 27	118,000,000	0	118,000,000
平成元年度 公庫債	平成 2. 2. 22	76,000,000	0	76,000,000
〃	〃	89,600,000	0	89,600,000
平成元年度 政府債	平成 2. 3. 26	234,400,000	0	234,400,000
平成2年度 政府債	平成 3. 3. 25	502,000,000	0	502,000,000
〃	〃	178,000,000	0	178,000,000
平成2年度 公庫債	平成 3. 3. 26	268,000,000	0	268,000,000
〃	〃	52,000,000	0	52,000,000
平成3年度 政府債	平成 4. 3. 25	595,700,000	0	595,700,000
〃	〃	144,300,000	0	144,300,000
平成3年度 公庫債	平成 4. 3. 26	29,500,000	0	29,500,000
平成3年度 公庫債	平成 4. 3. 26	330,500,000	0	330,500,000
平成7年度 政府債	平成 8. 3. 14	48,000,000	2,558,959	42,635,777
平成7年度 公庫債	平成 8. 3. 22	32,000,000	1,929,731	32,000,000
平成8年度 政府債	平成 9. 3. 25	72,000,000	3,625,603	60,498,212
平成8年度 公庫債	平成 9. 3. 26	48,000,000	2,721,380	45,200,509

(単位 円)

未償還残高	発行価格	利率	償還終期	備考	
0	148,000,000	年 6.70 分	平成 18. 3. 20	公営企業金融公庫	
0	39,000,000	7.30	平成 25. 3. 25	大蔵省資金運用部	
0	31,000,000	7.40	平成 23. 3. 20	公営企業金融公庫	
				繰上償還 11,700,000円	平成17.7.29
				繰上償還 1,000,000円	平成18.7.28
0	115,000,000	7.10	平成 26. 3. 25	大蔵省資金運用部	
0	115,000,000	7.20	平成 24. 3. 20	公営企業金融公庫	
0	84,000,000	7.10	平成 27. 3. 25	大蔵省資金運用部	
0	36,000,000	7.20	平成 25. 3. 20	公営企業金融公庫	
0	160,000,000	5.00	平成 30. 3. 25	大蔵省資金運用部	
0	40,000,000	5.10	平成 28. 3. 20	公営企業金融公庫	
				繰上償還 9,423,139円	平成24.9.20
0	12,000,000	4.95	平成 29. 3. 20	公営企業金融公庫	
0	118,000,000	4.85	平成 31. 3. 25	大蔵省資金運用部	
0	76,000,000	5.50	平成 23. 9. 20	公営企業金融公庫	
				繰上償還 29,622,440円	平成23.9.20
0	89,600,000	"	"	公営企業金融公庫	
				繰上償還 34,923,296円	平成23.9.20
0	234,400,000	6.20	令和 2. 3. 25	大蔵省資金運用部	
0	502,000,000	6.60	令和 3. 3. 25	大蔵省資金運用部	
0	178,000,000	"	"	大蔵省資金運用部	
0	268,000,000	6.65	平成 31. 3. 20	公営企業金融公庫	
0	52,000,000	6.70	"	公営企業金融公庫	
0	595,700,000	5.50	令和 4. 3. 25	大蔵省資金運用部	
0	144,300,000	"	"	大蔵省資金運用部	
0	29,500,000	5.65	平成 23. 9. 20	公営企業金融公庫	
				繰上償還 15,405,487円	平成23.9.20
0	330,500,000	5.60	平成 23. 9. 20	公営企業金融公庫	
				繰上償還 172,157,650円	平成23.9.20
5,364,223	48,000,000	3.15	令和 8. 3. 1	大蔵省資金運用部	
0	32,000,000	3.20	令和 6. 3. 20	公営企業金融公庫	
11,501,788	72,000,000	2.80	令和 9. 3. 1	大蔵省資金運用部	
2,799,491	48,000,000	2.85	令和 7. 3. 20	公営企業金融公庫	

種 別	発行年月日	発行総額	償 還 高	
			当年度償還高	償還高累計
平成9年度 政府債	平成 10. 3. 25	84,000,000	3,926,483	67,447,495
平成9年度 公庫債	平成 10. 3. 25	36,000,000	1,878,457	32,120,395
平成10年度 政府債	平成 11. 3. 10	72,000,000	3,295,978	54,446,582
平成10年度 公庫債	平成 11. 3. 24	48,000,000	2,443,053	40,357,024
平成11年度 政府債	平成 12. 3. 24	72,000,000	3,212,079	51,325,362
平成11年度 公庫債	平成 12. 3. 22	48,000,000	2,378,129	37,999,778
平成12年度 政府債	平成 13. 3. 26	44,200,000	1,902,058	30,002,023
平成12年度 公庫債	平成 13. 3. 29	35,800,000	1,707,643	26,827,908
平成13年度 政府債	平成 14. 3. 20	44,100,000	1,901,584	27,292,170
平成13年度 公庫債	平成 14. 3. 22	35,900,000	1,723,113	24,730,691
平成14年度 政府債	平成 15. 3. 25	41,200,000	1,701,884	24,931,050
平成14年度 公庫債	平成 15. 3. 28	38,800,000	1,764,091	25,842,322
平成15年度 政府債	平成 16. 3. 25	40,000,000	1,647,945	21,584,348
平成15年度 公庫債	平成 16. 3. 30	40,000,000	1,826,244	24,077,427
平成16年度 政府債	平成 17. 3. 25	13,500,000	545,193	6,687,205
平成16年度 公庫債	平成 17. 3. 30	66,500,000	2,985,914	36,624,537
平成17年度 公庫債	平成 17. 7. 29	11,700,000	0	11,700,000
平成17年度 政府債	平成 18. 3. 27	43,600,000	1,724,368	19,836,418
〃	〃	26,800,000	0	26,800,000
平成17年度 公庫債	平成 18. 3. 30	36,400,000	1,600,438	18,515,231
〃	〃	73,200,000	0	73,200,000
平成18年度 公庫債	平成 18. 7. 28	1,000,000	0	1,000,000
平成18年度 政府債	平成 19. 3. 26	44,300,000	1,715,831	18,402,841
〃	〃	92,200,000	0	92,200,000
平成18年度 公庫債	平成 19. 3. 29	35,700,000	1,537,371	16,488,804
〃	〃	107,800,000	0	107,800,000
平成19年度 政府債	平成 20. 3. 25	44,300,000	1,680,358	16,687,010
平成19年度 公庫債	平成 20. 3. 28	35,700,000	1,507,008	15,001,078
平成20年度 政府債	平成 21. 3. 25	44,300,000	1,658,806	15,257,342

(単位 円)

未償還残高	発行価格	利率	償還終期	備考
16,552,505	84,000,000	年 2.10 分	令和 10. 3. 1	大蔵省資金運用部
3,879,605	36,000,000	2.15	令和 8. 3.20	公営企業金融公庫
17,553,418	72,000,000	2.10	令和 11. 3. 1	大蔵省資金運用部
7,642,976	48,000,000	2.10	令和 9. 3.20	公営企業金融公庫
20,674,638	72,000,000	2.00	令和 12. 3. 1	大蔵省資金運用部
10,000,222	48,000,000	2.00	令和 10. 3.20	公営企業金融公庫
14,197,977	44,200,000	1.60	令和 13. 3. 1	財務省資金運用部
8,972,092	35,800,000	1.65	令和 11. 3.20	公営企業金融公庫
16,807,830	44,100,000	2.20	令和 14. 3. 1	財務省財政融資資金
11,169,309	35,900,000	2.20	令和 12. 3.20	公営企業金融公庫
16,268,950	41,200,000	1.20	令和 15. 3. 1	財務省財政融資資金
12,957,678	38,800,000	1.20	令和 13. 3.20	公営企業金融公庫
18,415,652	40,000,000	2.00	令和 16. 3. 1	財務省財政融資資金
15,922,573	40,000,000	1.90	令和 14. 3.20	公営企業金融公庫
6,812,795	13,500,000	2.10	令和 17. 3. 1	財務省財政融資資金
29,875,463	66,500,000	2.10	令和 15. 3.20	公営企業金融公庫
0	11,700,000	1.95	平成 24. 3.20	公営企業金融公庫(借換債)
23,763,582	43,600,000	2.10	令和 18. 3. 1	財務省財政融資資金
0	26,800,000	1.60	令和 3. 3. 1	財務省財政融資資金
17,884,769	36,400,000	2.00	令和 16. 3.20	公営企業金融公庫
0	73,200,000	1.60	令和 3. 3.20	公営企業金融公庫
0	1,000,000	2.50	平成 23. 3.20	公営企業金融公庫(借換債)
25,897,159	44,300,000	2.10	令和 19. 3. 1	財務省財政融資資金
0	92,200,000	1.70	令和 4. 3. 1	財務省財政融資資金
19,211,196	35,700,000	2.10	令和 17. 3.20	公営企業金融公庫
0	107,800,000	1.80	令和 4. 3.20	公営企業金融公庫
27,612,990	44,300,000	2.10	令和 20. 3. 1	財務省財政融資資金
20,698,922	35,700,000	2.05	令和 18. 3.20	公営企業金融公庫
29,042,658	44,300,000	1.90	令和 21. 3. 1	財務省財政融資資金




種 別	発行年月日	発行総額	償 還 高	
			当年度償還高	償還高累計
平成20年度 政府債	平成 21. 3. 25	110,800,000	9,958,162	110,800,000
平成20年度 機構債	平成 21. 3. 30	35,700,000	1,482,872	13,639,150
〃	〃	89,200,000	8,016,859	89,200,000
平成21年度 政府債	平成 22. 3. 25	47,600,000	1,731,648	14,356,324
平成21年度 機構債	平成 22. 3. 30	32,400,000	1,178,685	9,771,953
平成22年度 政府債	平成 23. 3. 25	40,000,000	1,442,203	10,808,855
平成22年度 機構債	平成 23. 3. 30	40,000,000	1,442,203	10,808,855
平成23年度 機構債	平成 23. 9. 20	29,600,000	0	29,600,000
〃	〃	34,900,000	0	34,900,000
〃	〃	172,100,000	0	172,100,000
〃	〃	15,400,000	0	15,400,000
平成23年度 政府債	平成 24. 3. 26	40,000,000	1,434,756	9,551,460
平成23年度 機構債	平成 24. 3. 29	40,000,000	1,434,756	9,551,460
平成24年度 機構債	平成 24. 9. 20	9,400,000	0	9,400,000
平成24年度 政府債	平成 25. 3. 25	75,000,000	2,686,407	15,532,421
平成24年度 機構債	平成 25. 3. 28	75,000,000	2,686,407	15,532,421
令和2年度 政府債	令和 3. 3. 25	100,000,000	0	0
令和3年度 政府債	令和 4. 3. 25	100,000,000	0	0
令和4年度 政府債	令和 5. 3. 27	100,000,000	0	0
令和5年度 政府債	令和 6. 3. 25	100,000,000	0	0
合 計		8,501,600,000	90,594,659	7,373,972,438

(単位 円)

未償還残高	発行価格	利率	償還終期	備考
0	110,800,000	年 1.40 分	令和 6. 3. 1	財務省財政融資資金
22,060,850	35,700,000	1.90	令和 19. 3. 20	地方公営企業等金融機構
0	89,200,000	1.40	令和 6. 3. 20	地方公営企業等金融機構
33,243,676	47,600,000	2.10	令和 22. 3. 1	財務省財政融資資金
22,628,047	32,400,000	2.10	令和 22. 3. 20	地方公共団体金融機構
29,191,145	40,000,000	1.90	令和 23. 3. 1	財務省財政融資資金
29,191,145	40,000,000	1.90	令和 23. 3. 20	地方公共団体金融機構
0	29,600,000	0.40	平成 29. 9. 20	地方公共団体金融機構(借換債)
0	34,900,000	0.40	〃	地方公共団体金融機構(借換債)
0	172,100,000	0.60	令和 2. 3. 20	地方公共団体金融機構(借換債)
0	15,400,000	0.60	〃	地方公共団体金融機構(借換債)
30,448,540	40,000,000	1.70	令和 24. 3. 1	財務省財政融資資金
30,448,540	40,000,000	1.70	令和 24. 3. 20	地方公共団体金融機構
0	9,400,000	0.20	平成 28. 3. 20	地方公共団体金融機構(借換債)
59,467,579	75,000,000	1.50	令和 25. 3. 1	財務省財政融資資金
59,467,579	75,000,000	1.50	令和 25. 3. 20	地方公共団体金融機構
100,000,000	100,000,000	0.50	令和 33. 3. 1	財務省財政融資資金
100,000,000	100,000,000	0.70	令和 34. 3. 1	財務省財政融資資金
100,000,000	100,000,000	1.30	令和 35. 3. 1	財務省財政融資資金
100,000,000	100,000,000	1.40	令和 36. 3. 1	財務省財政融資資金
1,127,627,562	8,501,600,000			



## 第4 予算繰越計算書



報告第1号

令和5年度海部南部水道企業団水道事業  
予算の繰越計算書について

地方公営企業法（昭和27年法律第292号）第26条第3項の規定により令和5年度海部南部水道企業団水道事業予算の繰越額の使用に関する計画について次のとおり報告する。

令和6年8月1日

海部南部水道企業団  
企業長 加藤 光彦

## 令和5年度海部南部水道企業団水道事業予算繰越計算書

地方公営企業法第26条第2項ただし書の規定による建設改良費の事故繰越額

款	項	事業名	予算計上額	支払義務 発生額	翌年度 繰越額	左の財源内訳			不用額	翌年度繰越額に 係る繰越を要す るたな卸資産の 購入限度額	説明
						損益勘定 留保資金	工事分担金	企業債			
1	1	第5号 鯛浦町未新田地内 塩化ビニル管更新 工事(第1工区)	円 23,815,000	円 0	円 23,815,000	円 23,815,000	円 0	円 0	円 0	円 0	同調下水工 事の工期延 長に伴い、延 工事が遅延に よる。
		第6号 鯛浦町未新田地内 塩化ビニル管更新 工事(第2工区)	円 24,904,000	円 0	円 24,904,000	円 24,904,000	円 0	円 0	円 0	円 0	同調下水工 事の工期延 長に伴い、延 工事が遅延に よる。
		第8号 梅之郷地内配水管 布設替工事	円 11,770,000	円 0	円 11,770,000	円 11,770,000	円 0	円 0	円 0	円 0	同調国道工 事の工期延 長に伴い、延 工事が遅延に よる。
合 計			円 60,489,000	円 0	円 60,489,000	円 60,489,000	円 0	円 0	円 0	円 0	

## 第 5 繼續費精算報告書





報告第2号

令和5年度海部南部水道企業団水道事業  
継続費の精算報告書について

地方公営企業法施行令（昭和27年政令第403号）第18条の2  
第2項の規定により海部南部水道企業団水道事業継続費の精算について次のとおり報告する。

令和6年8月1日

海部南部水道企業団

企業長 加藤光彦

精 費 続 繼

款	項	事業名	年 度	全 体 計 画				実		
				年 割 額	左 の 財 源 内 訳				支 払 義 務 発 生 額	企業債
					企業債	国庫補助金	建設改良 積立金	損益勘定 留保資金		
1 資本的支出	1 建設改良費	立田大橋水管橋更新事業	4	49,390,000				49,390,000	34,047,000	
			5	12,100,000				12,100,000	13,090,000	
			計	61,490,000				61,490,000	47,137,000	

# 算 報 告 書

(単位 円)

績			比 較				
左 の 財 源 内 訳			年割額と支 払義務発生 額の差	左 の 財 源 内 訳			
国庫補助金	建設改良 積立金	損益勘定 留保資金		企業債	国庫補助金	建設改良 積立金	損益勘定 留保資金
		34,047,000	15,343,000				15,343,000
		13,090,000	△ 990,000				△ 990,000
		47,137,000	14,353,000				14,353,000